


**Ladet die App "ZOOM Cloud Meetings" auf
Euer Telefon herunter und öffnet sie.**

← zoom 🔍 🎤

 **ZOOM Cloud Meeti...**
zoom.us **Öffnen**




4,0 ★
92.716 Rezensionen

100 Mio.+
Downloads

USK ab 0
Jahren ⓘ

Zoom ist ein kostenloses HD-Treffen-App mit Video- und Bildschirmfreigabe für bis zu 100 Personen

Das könnte dir auch gefallen: →

 WhatsApp  Zoom for Intune  ANTON - Lernen - Sk

Klickt auf "An Meeting teilnehmen".

⚙️ ● ● ● ●

Ein Meeting starten
unterwegs ein Meeting starten oder daran teilnehmen



An Meeting teilnehmen

Registrieren Anmelden

Gebt die Euch mitgeteilte ID in das Feld (1) ein, darunter Euren Anzeige-Namen und klickt dann auf das Feld (2) "Der Meeting beitreten".

< An Meeting teilnehmen

694 568 4336 ¹

Mit Meetingraum-Namen beitreten

Max

Der Meeting beitreten ²

Falls Sie einen Einladungs-Link erhielten, klicken Sie bitte auf den Link um an der Meeting teilzunehmen.

BEITRITTS-OPTIONEN

Nicht mit dem Audio verbinden

Mein Video ausschalten

1	2	3	-
4	5	6	┌
7	8	9	⊗
,	0	.	→

Falls das Fenster erscheint, gebt das Passwort in das Feld (1) ein und klickt dann auf OK (2).

○ Die Meeting wird vorbereitet

Geben Sie bitte Ihr Meeting-Passwort ein

1111 ¹

Abbrechen **OK** ²

1	2	3	4	5	6	7	8	9	0
q	w	e	r	t	z	u	i	o	p
a	s	d	f	g	h	j	k	l	
⬆	y	x	c	v	b	n	m	⊗	
?123	,						.		→

Wartet kurz, ihr werdet dann von uns in den Raum gelassen.

694-568-4336 **Verlassen**

Bitte warten, der Meeting-Moderator lässt Sie in Kürze eintreten

Persönlicher Meetingraum
von Peer Netzwerk Spandau

Um Euer Mikrofon freizugeben, damit wir Euch hören können, klickt erst auf das Kopfhörersymbol (1) und anschließend auf "Via Geräte-Audio anrufen," (2). Optional könnt Ihr auch Eure Kamera mit "Video starten" freigeben.

